



Nemocnice Vyškov, p. o.  
 Purkyňova 36  
 682 01 Vyškov

## Hodnocení výskytu dekubitů za r. 2010

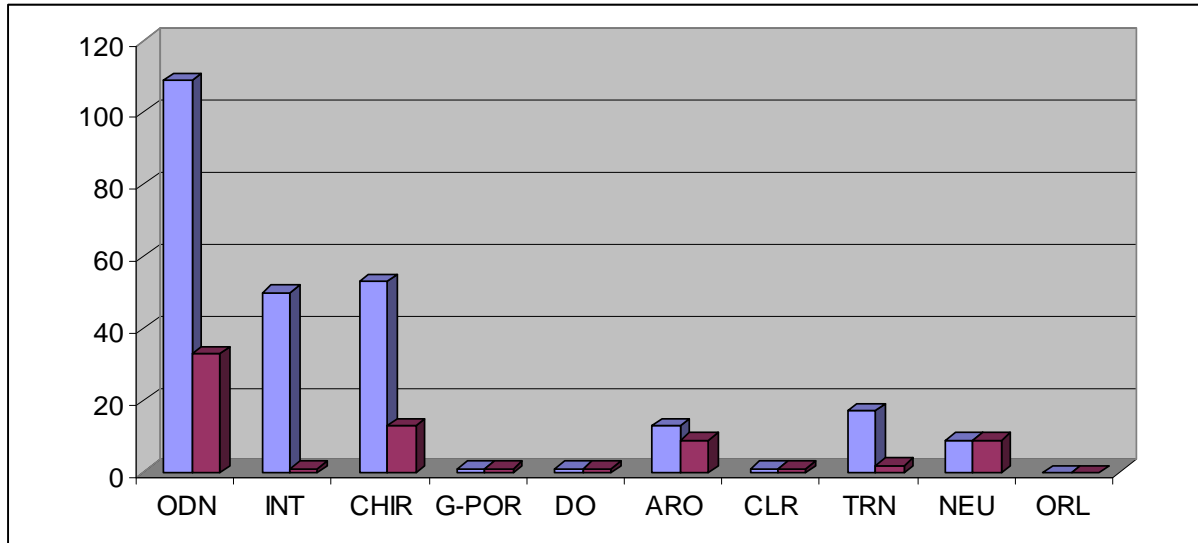
Název oddělení	Celkový počet pacientů hospitalizovaných s dekubity	Počet pacientů, u kterých dekubit vznikl na odd.	Počet pacientů, kteří byli na odd. přijati s dekubitem z domova	Počet pacientů přeložených z jiného oddělení nemocnice	Počet pacientů přeložených z jiného ZZ	Počet pacientů přeložených ze soc. zař, DD
ODN	109	33	21	45	4	6
INT	50	1	32	10	4	3
CHIR	53	13	19	13	4	4
GYNPOR	1	1	0	0	0	0
DĚT	1	1	0	0	0	0
ARO	13	9	0	1	3	0
CLR	1	1	0	0	0	0
TRN	17	2	6	1	1	7
NEU	9	2	5	1	1	0
ORL	0	0	0	0	0	0
<b>Celkem</b>	<b>254</b>	<b>63</b>	<b>83</b>	<b>71</b>	<b>17</b>	<b>20</b>

Ve Vyškově dne: 31.12.2010

zpracovala: Mgr. Jitka Moravová

## Hodnocení výskytu dekubitů v Nemocnici Vyškov, p.o. za rok 2010

**Graf 1:** Hodnocení výskytu dekubitů za rok 2010 na jednotlivých odděleních nemocnice

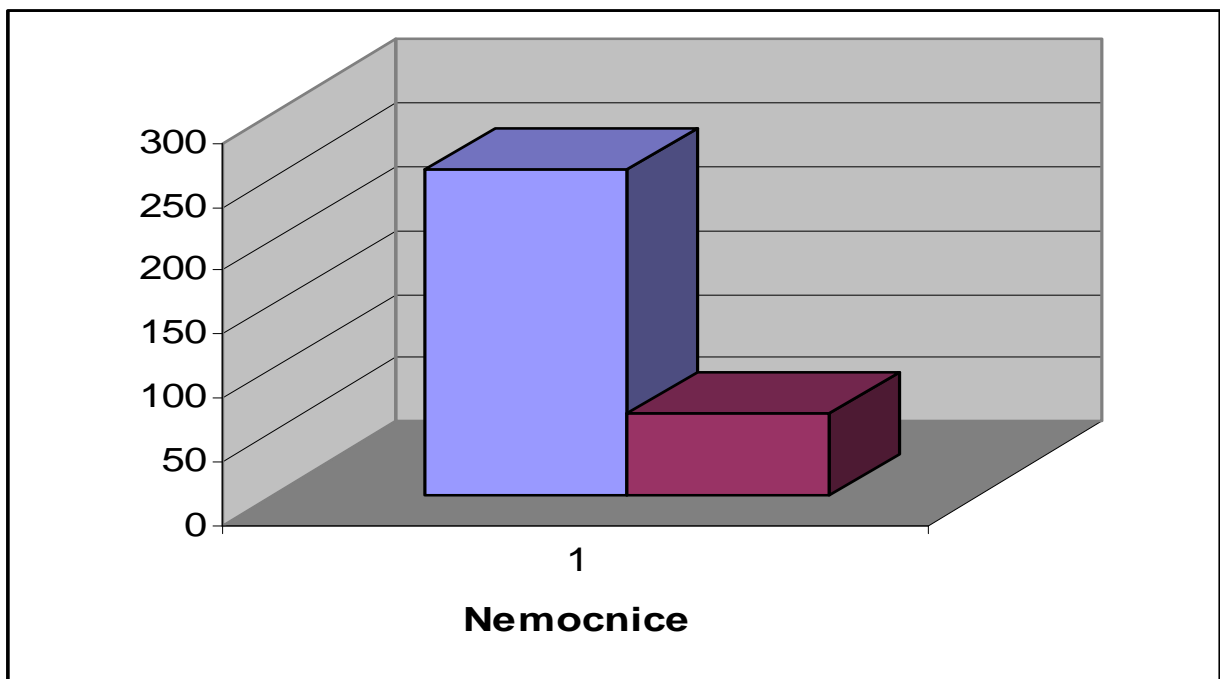


**Celkový počet dekubitů na jednotlivých odděleních – modrá barva**  
**Počet dekubitů vzniklých na odděleních nemocnice – fialová barva**

V roce 2010 bylo na lůžkových odděleních Nemocnice Vyškov, p.o. hospitalizováno celkem 15 383 pacientů, z toho u 254 pacientů byl diagnostikován dekubit, tj. u 1,7% hospitalizovaných pacientů.

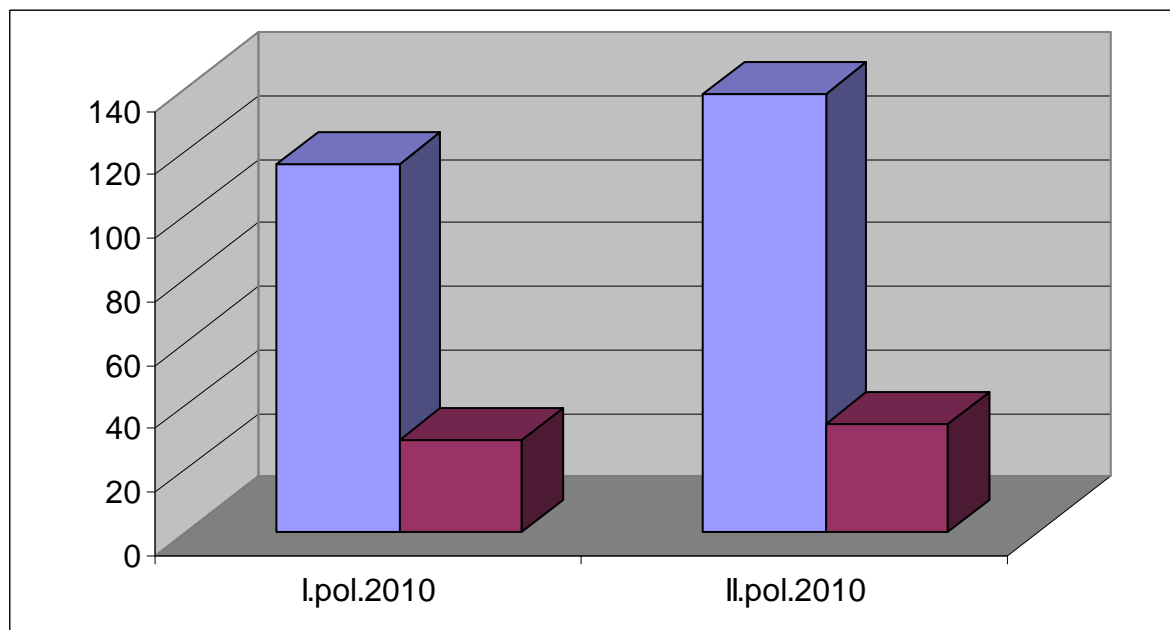
Nově vzniklý dekubit se vyskytoval u 63, tj. u 0,4% hospitalizovaných pacientů.

**Graf 2:** Hodnocení celkového výskytu dekubitů za rok 2010



**Celkový počet dekubitů v nemocnici – modrá barva**  
**Počet dekubitů vzniklých v nemocnici – fialová barva**

**IGraf 3 :** Hodnocení celkového výskytu dekubitů za rok 2010 – I.pololetí a II.pololetí



**Celkový počet dekubitů v nemocnici** – modrá barva  
**Počet dekubitů vzniklých v nemocnici** – fialová barva